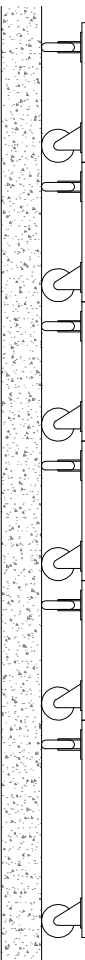
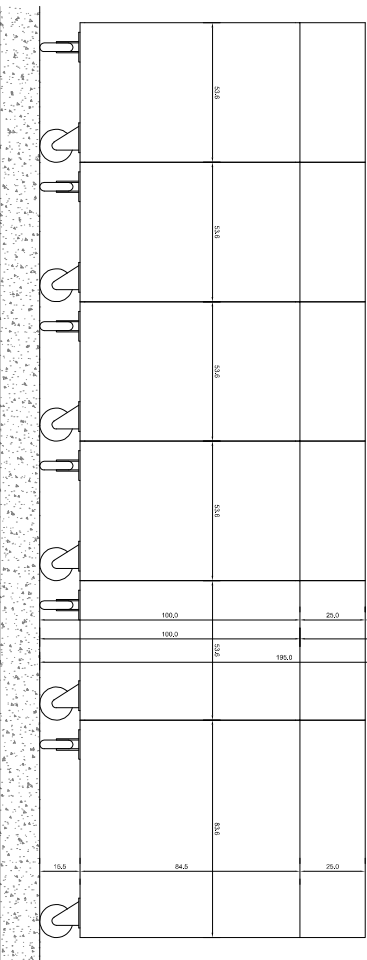
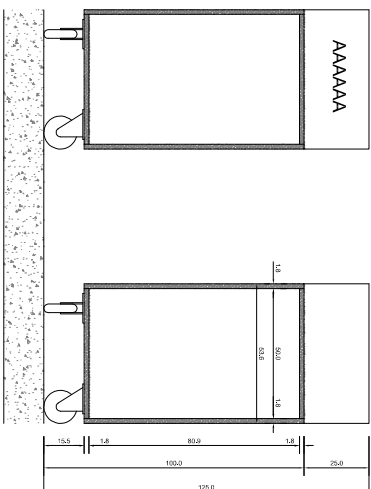


# ECOPONTO

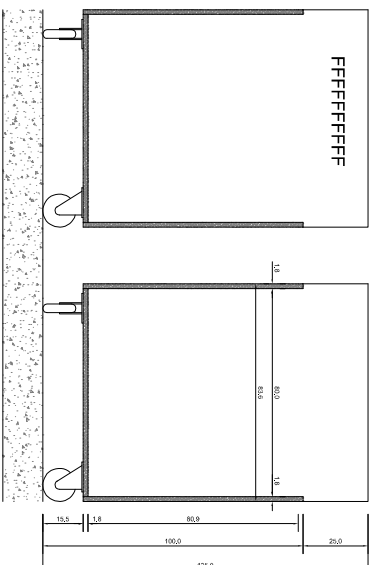
AAAAAA	BBBBBB	CCCCCC	DDDDDD	EEEEEE	FFFFFFFF
--------	--------	--------	--------	--------	----------

[illegible]

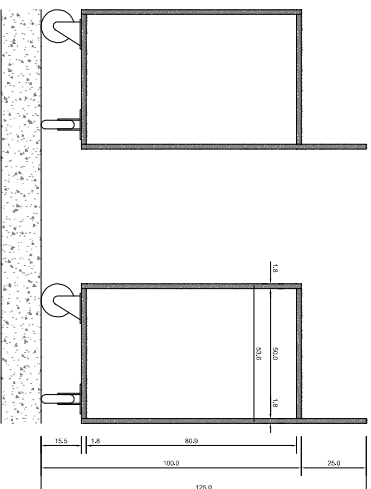
## AAAAAA



---



## MEDIDAS



## MEDIDAS

- 1- MÓDULOS SEFIOS EM MDF CRO ESPESURA: 18mm
- 2- ACABAMENTO DE FIM DE CRO COM TINTA.
- 3- UTILIZAR CORES DIFERENTES PARA OS MÓDULOS
- 4- RÓDIZOS DEVERÃO TER MOBILIDADE PARA OS MÓDULOS
- 5- MEDIDAS DO CARRÃO E PADRÃO DE DIFERENCIAÇÃO PELA COLETA KIRANA
- 6- MEDIDAS DA CHARRA SUPERIOR AQUIRADA SUGESTÕES
- 7- AS TAMPAS SERÃO COM DOBRADIÇAS NO APENAS SUPERIORES,
- 8- TÊRÃO ORIFÍCIOS DE DIMENSÕES ESPECÍFICAS PARA CADA MATERIAL
- 9- QUE SEJA DEPOSITADO NO MÓDULO.
- 10- O MÓDULO ESTERILIZADO NÃO DEVERÁ TER TAMPA, POIS SERVIRÁ PARA DESCARTAR O ELETRÔNICO

QUANT.	L(mm)	H(mm)	E(mm)
1			
2			
3			
4			
5			
6			
7			
8			
9			
10			
11			
12			
13			
14			
15			
16			
17			
18			
19			
20			
21			
22			
23			
24			

## PRÉDIO SEDE TRT4 e FORO POA

5 MÓDULOS PADRÃO + 1 MÓDULO MAIOR

OPÇÃO COM RODÍZIOS ALTOS

ESCALA 1:10

### PLOTAR EM MODEL SPACE 1:1